


CE BLOC A BANCHER DROIT et CINTRE en Granulats courants

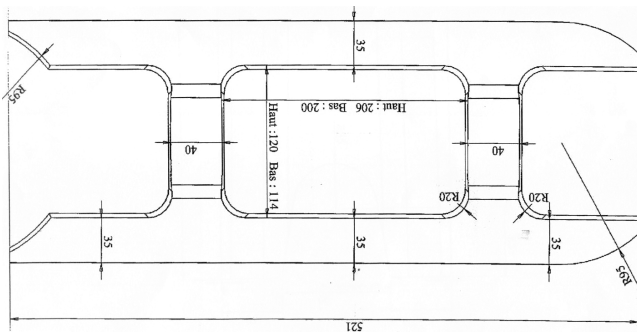
*CARACTERISTIQUE DU BLOC STANDARD

Hauteur H	200 mm
Epaisseur E	190 mm
Longueur L	500 mm
Section Nette	316,7 cm ²
Section Brute	741 cm ²
Poids moyen	20 kg

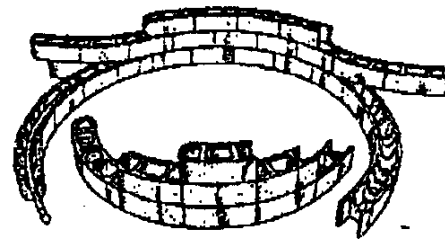

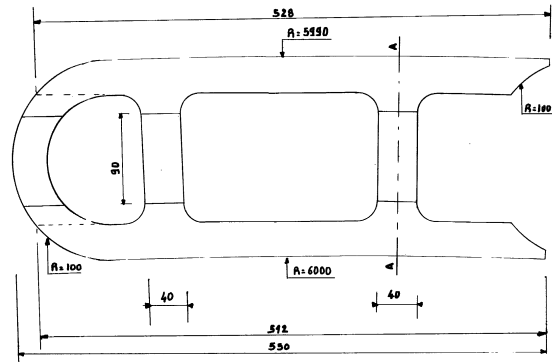
* à titre informatif



BLOC à BANCHER DROIT



BLOC à BANCHER CINTRE



PALETTISATION - BLOCS RETOURNES

Type de blocs	Nbre de blocs par palette*	Masse palette*
Bloc Standard	60	-
Total	60	1200 kg

* à titre informatif

TYPE BLOC	UTILISATION	QUANTITE PAR M ²
Droit et cintré	<ul style="list-style-type: none"> Bloc de Soutènement Bloc de retenue décorative de terre 	10
Cintré	<ul style="list-style-type: none"> Diamètre min : 1.60m Diamètre max : 5.00m 	-